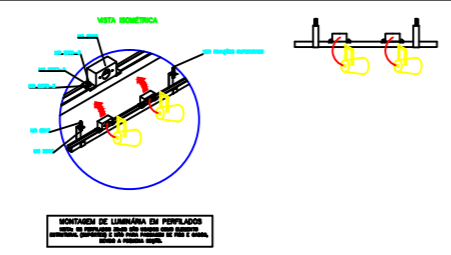
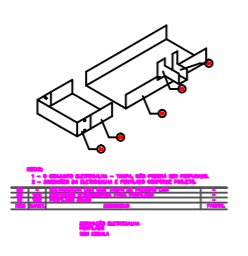
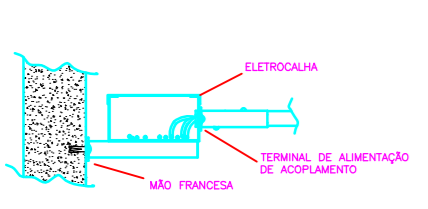


- DUDA HORIZONTAL PARA PERFILADO
- QUADRO DE DISTRIBUIÇÃO DE FORÇA ALIMENTE
- GAVIA DE DERIVAÇÃO "T" PARA PERFILADO 30x30
- GAVIA DE DERIVAÇÃO "T" PARA PERFILADO 20x20
- GAVIA DE DERIVAÇÃO "T" PARA PERFILADO 15x15
- PONTO PREVEDO PARA ILUMINAÇÃO
- DUDA HORIZONTAL 90° PARA ELETROCALHA 150x100 DE PERFILADO 200x100
- ACOPLAMENTO EM PAINEL PARA ELETROCALHA 150x100 DE PERFILADO 200x100
- PERFILADO 30x30 COM TERMINAL
- PERFILADO 30x30

NOTAS:
 1) /60,15d-2-15 & 2d+.5 615E 3555//15
 & 2.0 2.485 52 15 & 5% 11 2 58 715.2
 2) TRES CIRCUITOS POR PERFILADO (LAMPADAS EXPOSITIVAS, LAMPADAS DE SERVIÇO E CAMERAS)



AV. MANUEL AUGUSTO DE ALVARENA, 199 - SÃO PAULO - SP FONE: (11) 2597-8306 WWW.ARGEN.COM.BR	
CLIENTE Luzem Alameda	EL (1x7,5,6,5)
OBRA: SHIRUP GR VLVWHP QH LOXPLODGR	ÁREA: Quilômetro 2004
LOCAL: Praça do Biquinho	PROJETO: Eletroinstalação
ASSUNTO: OXPLODGR H WRPDGV SLVR - HWXGR SHHLPLODU	PROJETO: Eletroinstalação
PROJETADEUR: 254501172	11649-2
PROJETADEUR: Benedykt Bogdan LYN CREA-SP: 06605030	PROJETADEUR: Miguel Antonio da Mota CREA-SP: 506037000
DATA: 01	08.12.2016
001013016-MAB	